

SLIK OPPRETTER DU EIN RYDDEAKSJON

Du må ha ein brukarkonto hos www.ryddenorge.no Denne portalen vart oppretta våren 2020. Om du tidlegare har hatt ein brukarkonto til Ryddeporten hos Hold Norge rent, er denne overført til www.ryddenorge.no

Ny aksjon

1 Dato og tid

Aksjonen begynner

[Legg til starttidspunkt](#)

Aksjonen slutter

Neste ▾

2 Aksjonstype

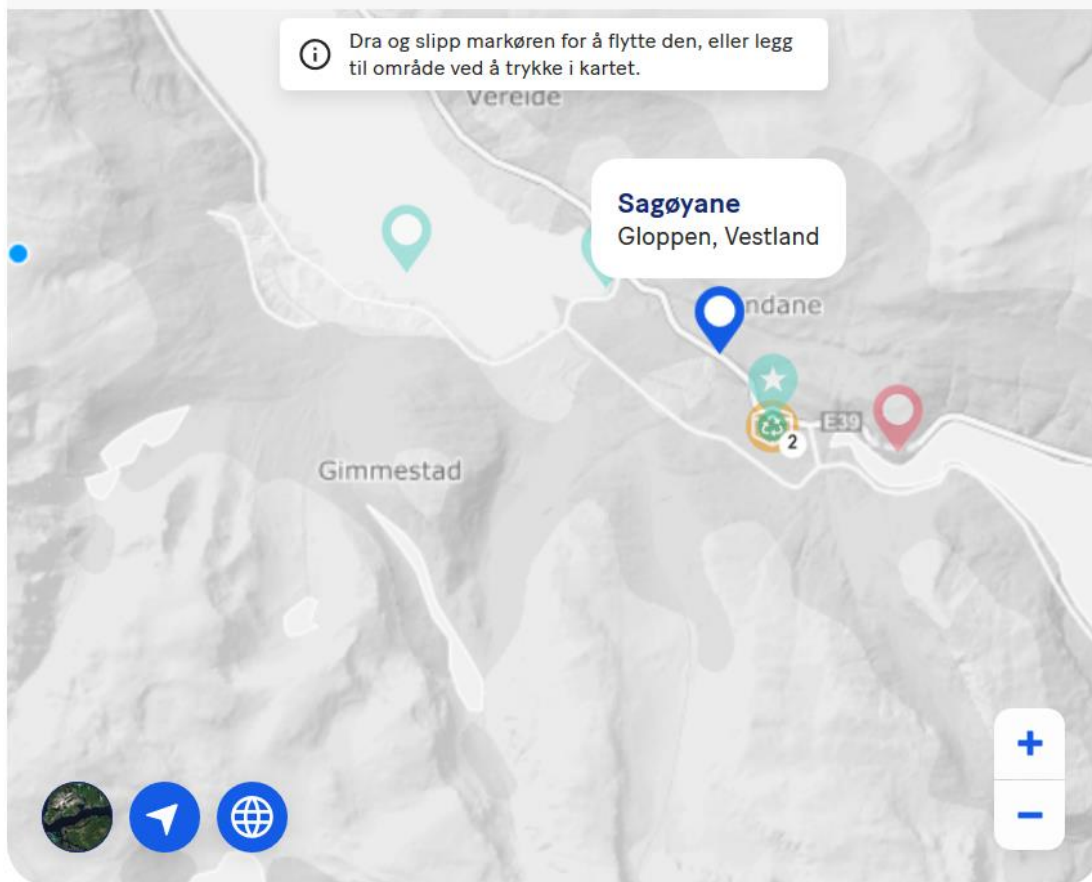
Offentlig
Denne er åpen for alle som vil melde seg på aksjonen

Privat
Bare inviterte kan melde seg på aksjonen

Neste ▾

Velg om ryddeaksjonen skal vere open for alle eller ikkje

3 Ryddested



Neste ▾

Naviger deg fram i kartet og plasser markøren på staden du skal rydde. Det går og an å markere av eit område t.d. ei strekke langs fjøra der ein skal rydde.

4 Stedsinformasjon

Hva slags område skal dere rydde?

Kyst / Strand

Ferskvann (elv, bekk, innsjø)

Dykking

Annet (by, skog, fjell, vei, osv.)

Neste ▾

Det er berre rydding i strandsona eller langs innsjøar og elver, som inngår i Kystlotteriet. Om du ryddar langs vegar, turstiar eller liknande kan ikkje dette leverast kostnadsfritt som del av Kystlotteriet.

5 Informasjon

Område som skal ryddes/aksjonsnavn

Stranda

Gi et passende navn som gjør det enkelt å huske og finne aksjonen igjen. Du kan gjerne endre foreslått navn.

Vil du knytte aksjonen til en av disse organisasjonene?

Fjordane Friluftsråd

×

Bruk denne hvis aksjonen din har relevans knyttet til en av de gitte organisasjonene. Du trenger ikke å knytte en aksjon til noen av disse.

Ryddelagets navn

Ryddelag

Dere/du er et «ryddelag» og kan kalle dere hva dere vil. F.eks. Familien Hansen, Stranda vel, Ryddejengen fra hjørnet.

Hva slags rydder/ryddegruppe er du/dere?

Enkeltperson

×

Velg type ryddelag fra lista.

NB! Det er særs viktig at du legg inn Fjordane friluftsråd som tilknytt organisasjon

6 Beskrivelse

Praktisk informasjon

Gi deltagerne nyttig informasjon som f.eks. om det blir servert mat, om aksjonen er barnevennlig, om de trenger spesielt utstyr, transportmuligheter, varme klær, osv.

Oppmøtested

Hvis relevant kan du oppgi hvor dere skal møte opp. F.eks. «Parkeringsplassen ved stranda».

Blir det delt ut sekker?

Ja Nei

Blir det delt ut hansker?




Ja Nei

Her legg du inn informasjon som kan vere greitt å vite for dei som skal delta i aksjonen.




Du vil

7 Avfallslevering og utstyr Liste | Kart

Her kan avfallet leveres

-  **Eidsmona gjenbruksstasjon**
Eidsmona industriområde 4650
Gloppen
-  **Stryn gjenbruksstasjon**
Svarstad 4651 Stryn
-  **Jølster
Gjenvinningsstasjon, Skei**
4647 Sunnfjord

Her kan du hente ryddeutstyr

-  **NOMIL Sentralannleg**
Eidsmona 14 6823 Sandane
-  **Fossheim
Gjenvinningsstasjon**
Longelva 6843 Skei i Jølster
-  **Kommunehuset i Skei**
Ospene 1 6843 Skei

Du vil automatisk få opp ei oversikt over mottaka som ligg nærast staden du ryddar. Ver merksam på at du her og får opp mottak som ikkje er Nomil sine, slik som i dømet over der gjenvinningsstasjonar tilhøyrande SUM dukkar opp. Du må sjølv kontakte avfallsselskapet som driv mottaka og avklare levering, om dei ikkje er Nomil sine.

[< Tilbake til Mine aksjoner](#)



Rydde Sagøyane

[Om aksjonen](#)

[Beskjeder](#)

[Rediger](#)

[Del](#)



Aksjonen pågår og du må gjerne registrere funn.

[Registrer funn](#)

Privat aksjon

Ons. 15. april 2020
Pågående · 5,1–6°C, regn

Gloppen, Vestland

Kyst / Strand

Hansker blir ikke utdelt

Sekker blir ikke utdelt

Aksjonseier



Nordfjord Miljøverk

Aksjonskode: **fe0b**

Aksjonskoden oppgis når du leverer inn avfallet dere samlet inn under aksjonen.

Etter at du har trykt på knappen for registrering vil du få opp informasjon om aksjonen. Her får du og ein aksjonskode. Denne må du ta vare på, og ha med deg når du kjem for å levere avfallet. Myndighetene krev at all rydding er registrert om ein skal få dekkast kostnadane til ryddinga.

Når ein er ferdig å rydde må ein logge inn att i ryddnorge.no og registrere kor mange som har rydda og kor mykje avfall de har funne, og avslutte aksjonen. Vi har laga ei eiga rettleiing på korleis ein gjer dette.